



**TOSHKENT VILOYATI
STATISTIKA BOSHQARMASI**

**TOSHKENT VILOYATINING
SANOAT ISHLAB CHIQRISHI**
2021- YIL YANVAR-AVGUST

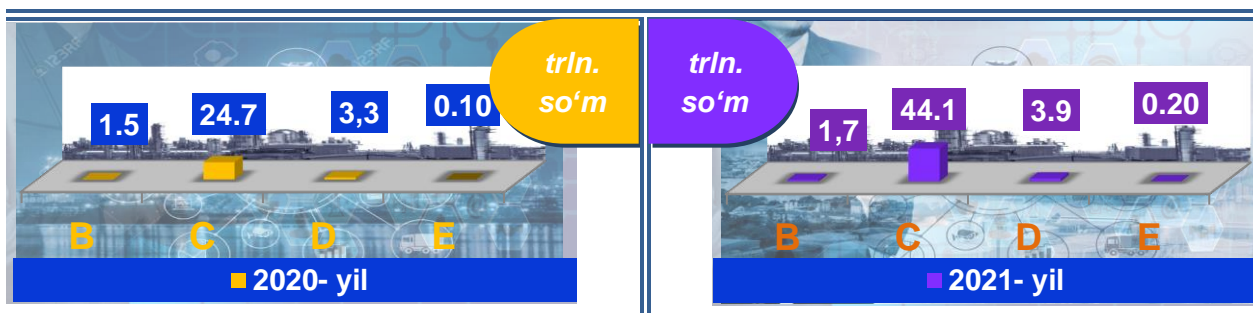
**Sanoat statistikasi
bo'limi
Tel.: 71-202-86-66**

Toshkent viloyatining sanoat ishlab chiqarishi

(2021- yil yanvar-avgust)


Dastlabki ma'lumotlar bo'yicha 2021- yilning yanvar-avgust oylarida viloyat korxonalari tomonidan 50229,0 mlrd. so'mlik sanoat mahsulotlari ishlab chiqarilgan bo'lib, 2020- yilning yanvar-avgust oylariga nisbatan sanoat ishlab chiqarishining fizik hajm indeksi* 109,9 %ni tashkil etdi.

Sanoat ishlab chiqarishi tarkibida eng katta ulush ishlab chiqaradigan sanoat hissasiga to'g'ri kelib, uning jami sanoat ishlab chiqarishidagi ulushi 86,7 %ni tashkil etdi.



B – Tog‘-kon sanoati va ochiq konlarni ishlash, C – Ishlab chiqaradigan sanoat D – Elektr, gaz, bug‘ bilan ta‘minlash va havoni konditsiyalash, E – Suv bilan ta‘minlash; kanalizatsiya tizimi, chiqindilarni yig‘ish va utilizatsiya qilish.

Asosiy iqtisodiy faoliyat turlari bo'yicha sanoat ishlab chiqarishi, FHI* %da

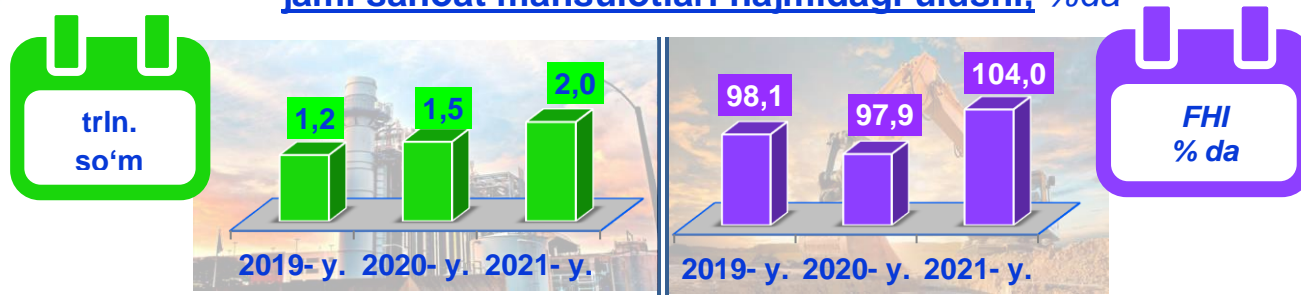


Jami sanoat ishlab chiqarishi fizik hajmi pasayishining asosiy omili bo'lib, kanalizatsiya tizimi, chiqindilarni yig'ish va utilizatsiya qilishda – 20,5 %ga pasayishi kuzatildi.

Shuningdek, ishlab chiqaradigan (qayta ishlash) sanoat – 11,2 %ga, elektr, tog‘-kon sanoati va ochiq konlarni ishlash sanoatida – 4,0 %ga gaz, bug‘ bilan ta‘minlash va havoni konditsiyalash – 2,4 %ga o'sishi kuzatildi.

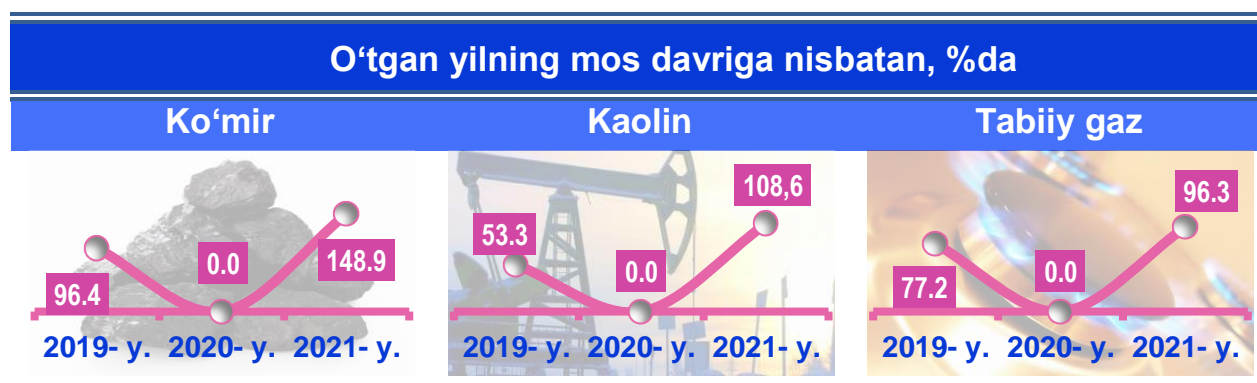
*Sanoat ishlab chiqarishining fizik hajmi indeksi ishlab chiqarilgan mahsulotlar (ishlar, xizmatlar) hajmining taqqoslanadigan davrlardagi o'zgarishini tavsiflovchi nisbiy ko'rsatkichdir.

Togʻ-kon sanoati va ochiq konlarni ishlash sanoatining jami sanoat mahsulotlari hajmidagi ulushi, %da



Togʻ-kon sanoati va ochiq konlarni ishlash korxonalari tomonidan 2021- yilning yanvar-avgust oylarida ishlab chiqarilgan mahsulotlar hajmi 2,0 trln. soʻmni yoki jami ishlab chiqarilgan sanoat mahsulotlari hajmining 3,9 %ini tashkil etdi.


Togʻ-kon sanoati va ochiq konlarni ishlashda yirik sanoat korxonalari tomonidan ayrim turdagi sanoat mahsulotlarini ishlab chiqarish



Togʻ-kon sanoati va ochiq konlarni ishlashda yirik sanoat korxonalari tomonidan ayrim turdagi sanoat mahsulotlarini ishlab chiqarish

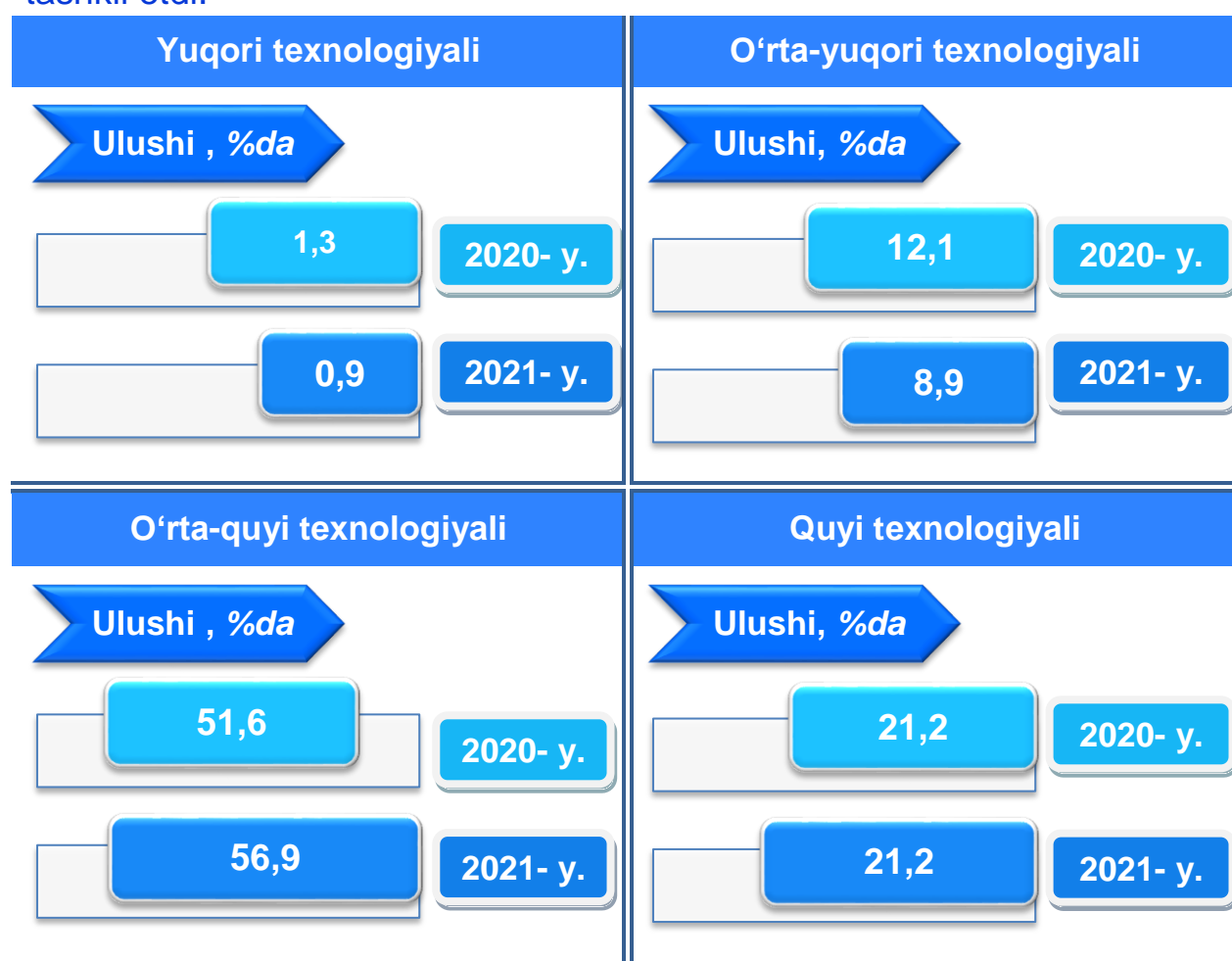
Sanoat mahsulotlari	2020- yil yanvar-avgust	2021- yil yanvar-avgust	Farqi (+/-)
Koʻmir, ming t.	2013,5	2999,1	985,6
Chaqiq tosh, ming t	264,4	310,0	45,7
Shagʻal , ming t.	38,6	2,0	-36,6
Kaolin, ming t.	218,6	219,6	1,1

Ishlab chiqaradigan sanoat



2021- yilning yanvar-avgust oylarida ishlab chiqaradigan sanoat korxonalarini tomonidan ishlab chiqarilgan mahsulotlar hajmi 44,1 trln. so'mni yoki jami sanoat mahsulotlarining 86,7 %ini tashkil etdi.

O'tgan yilning mos davri bilan solishtirganda, ishlab chiqaradigan sanoat tarkibida yuqori texnologiyali tarmoq 0,9 %ni (2020- yilning yanvar-avgust oylarida - 1,3 %), o'rta-yuqori texnologiyali – 8,9 %ni (12,1 %), o'rta-quyi texnologiyali – 56,9 %ni (51,6 %) va quyi texnologiyali – 21,2 %ni (21,2 %) tashkil etdi.

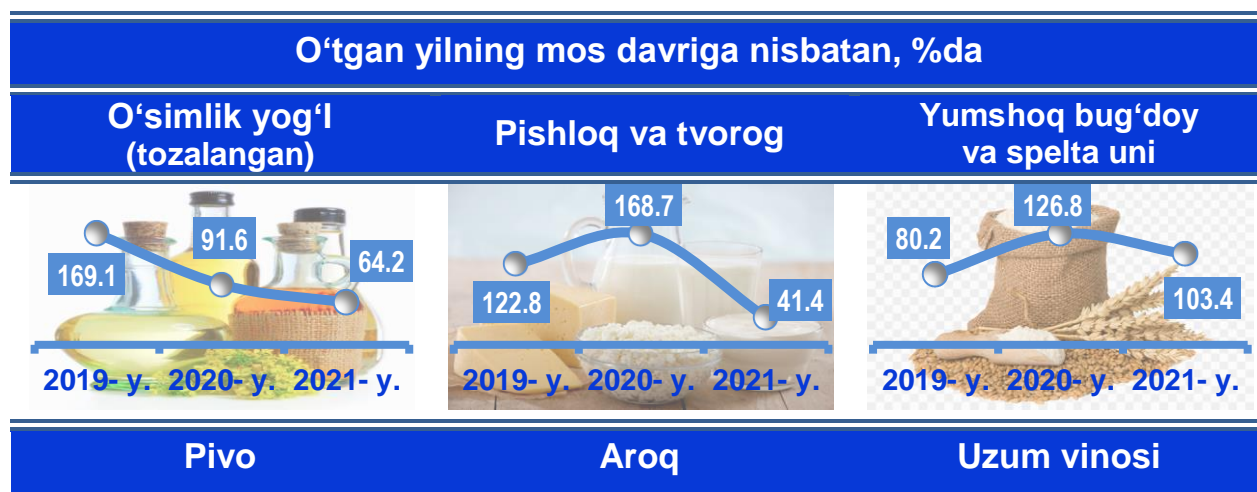


Jami ishlab chiqaradigan sanoat tarkibida mashina va asbob-uskunalar ishlab chiqarish, ta'mirlash va o'rnatish, avtotransport vositalari, yarim pritseplar va boshqa tayyor buyumlarni ishlab chiqarish sohasining ulushi – 5,8 % (2020- yilning yanvar-avgust oylariga nisbatan fizik hajm indeksi 57,2 %), metallurgiya sanoatining ulushi – 49,8 %ni (2020- yilning yanvar-avgust oylariga nisbatan fizik hajm indeksi 110,7 %), to'qimachilik, kiyim, teri mahsulotlarini ishlab chiqarishning ulushi – 8,5 %ni (2020- yilning yanvar-avgust oylariga nisbatan fizik hajm indeksi 119,6 %), oziq-ovqat, ichimliklar va tamaki mahsulotlarini ishlab chiqarishning ulushi – 11,2 %ni (2020- yilning yanvar-avgust oylariga nisbatan fizik hajm indeksi 107,2 %), kimyo mahsulotlari, rezina va plastmassa buyumlarini ishlab chiqarishning ulushi – 4,9 %ni (2020- yilning yanvar-avgust oylariga nisbatan fizik hajm indeksi 91,5 %) tashkil etdi.

Ishlab chiqaradigan sanoatda ayrim turdagi mahsulotlarning o'sish sur'ati

2021- yilning yanvar-avgust oylari davomida ishlab chiqaradigan sanoatda 86,164 ming dona avtomobil dvigitellari hamda 113,419 mln. litr pivo mahsulotlari ishlab chiqarilib, 2020- yilning yanvar-avgust oylariga nisbatan mos ravishda 44,2 % va 8,8 %ga kamaygan.

Shuningdek, 26,070 ming tonna kalava ip (o'tgan yilning shu davriga nisbatan 117,2 %), 99,914 ming tonna yumshoq bug'doy va spelta uni (103,4 %) ishlab chiqarilib, yuqori o'sish sur'atlari kuzatildi.





Ishlab chiqaradigan sanoatda yirik sanoat korxonalari tomonidan ayrim turdagi mahsulotlarni ishlab chiqarish


Sanoat mahsulotlari	2020- yil yanvar-avgust	2021- yil yanvar-avgust	Farqi (+/-)
Yumshoq bug'doy va spelta uni, ming t.	96,6	99,9	3,3
Paxta tolasi, ming t..	33,9	56,9	23,0
O'simlik yog'i (tozalangan), ming t.	4,3	2,7	-1,5
Portlandsement, ming t.	3137,9	3406,3	268,4
Kultivatorlar,dona.	573	204	-369
Avtomobil dvigiteLLari, ming dona	154,3	86,2	-68,2

Texnologik jihozlarni kapital qayta tiklash ishlari, kimyo korxonalarida ishlab chiqarish quvvatlaridan foydalanish hajmini oshirish imkonini berib, etil spirti (100,9 %) mahsulotida o'sish ko'rsatkichlari qayd etildi.

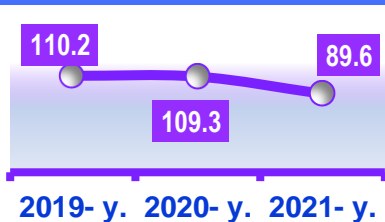
Shuningdek, ammoniy nitrat (2020- yilning yanvar-avgust oylariga nisbatan 2,4 %) mahsulotlari ishlab chiqarish sanoatida pasayish kuzatildi.

O'tgan yilning mos davriga nisbatan, %da

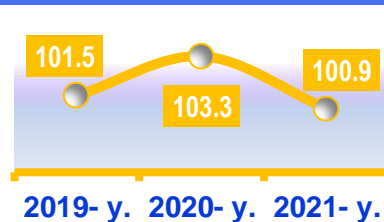
Ammoniy sulfat



Ammoniy nitrat




Etil spirti



Elektr, gaz, bug' bilan taminlash va havoni konditsiyalash

2021- yilning yanvar-avgust oylarida



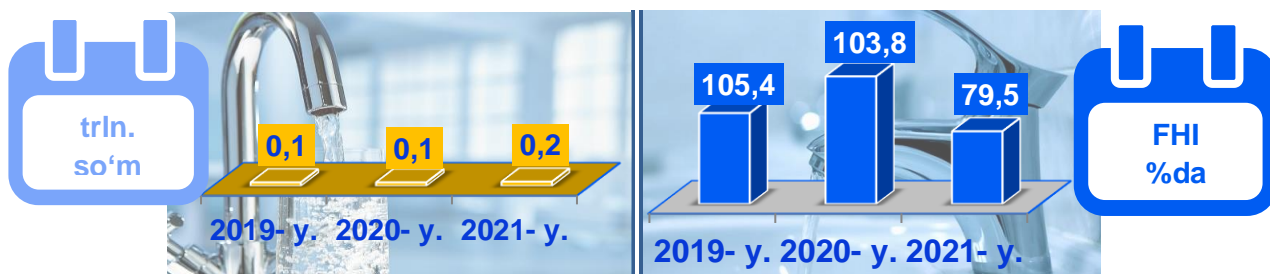
Elektr, gaz, bug' bilan ta'minlash va havoni konditsiyalash korxonalari tomonidan ishlab chiqarilgan mahsulotlar hajmi 3,9 trln. so'mni (jami ishlab chiqarilgan sanoat mahsulotlari hajmining (7,8 %ini) tashkil etdi.

2021- yilning yanvar-avgust oylarida, sanoatning mazkur tarmog'ida elektr energiyani ishlab chiqarish, uzatish va taqsimlash, bug' bilan ta'minlash tizimlari va havoni konditsiyalashning o'tgan yilning mos davriga nisbatan fizik hajm indeksi 2,4 %ga o'sishi kuzatildi.

Elektr, gaz, bug' bilan ta'minlash va havoni konditsiyalash sohasida yirik sanoat korxonalari tomonidan sanoat mahsulotlarini ishlab chiqarish

Sanoat mahsulotlari	2020- yil yanvar-avgust	2021- yil yanvar-avgust	Farqi +/-
Elektroenergiya, mln.kVt.s	11646,4	10632,5	-1013,9
Issqlik energiyasi, ming gkal	2555,0	2510,3	-44,7
Ko'mirni yer ostida gazga aylantirish natijasida hosil bo'lgan gaz, ming kub. m.	206832,0	199087,0	-7745,0

Suv bilan ta'minlash, kanalizatsiya tizimi, chiqindilarni yig'ish va utilizatsiya qilish



Suv bilan ta'minlash, kanalizatsiya tizimi, chiqindilarni yig'ish va utilizatsiya qilish korxonalari tomonidan ishlab chiqarilgan mahsulotlar hajmi 0,2 trln. so'mni (jami ishlab chiqarilgan sanoat mahsulotlari hajmining 0,3 %ini) tashkil etdi.

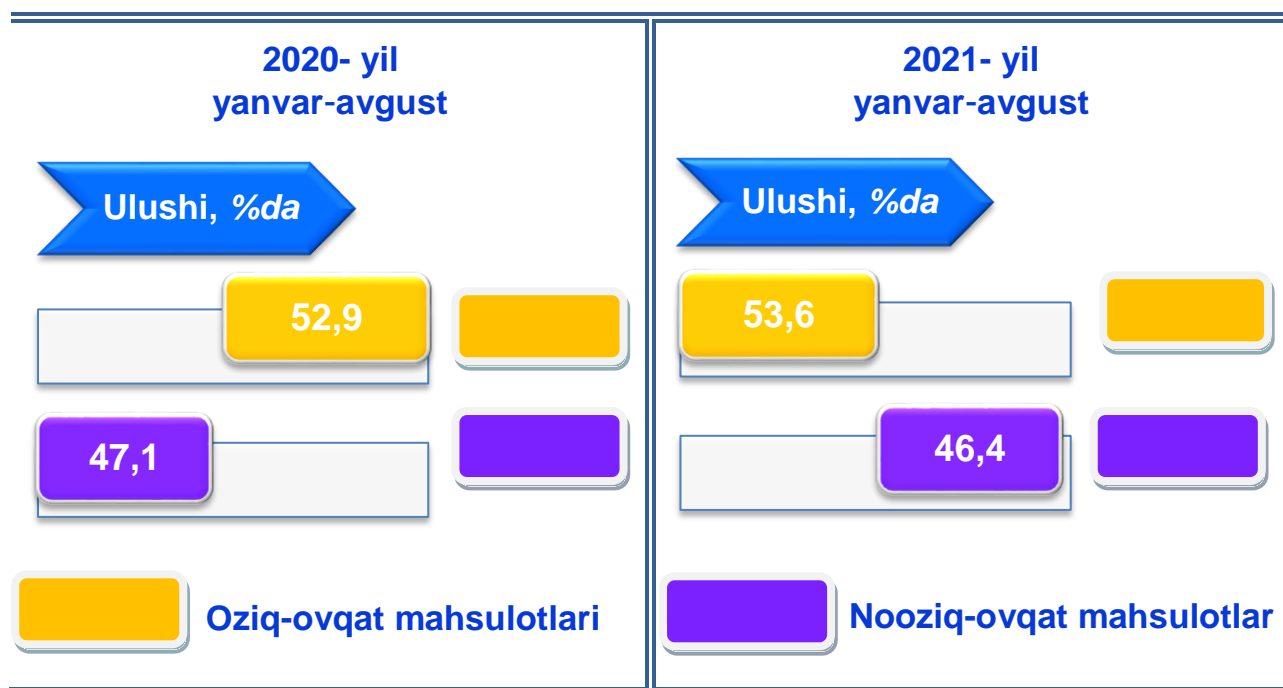
Sanoat mahsulotlari	2020- yil yanvar-avgust	2021- yil yanvar-avgust	Farqi +/-
Oqova suvlarni yo'qotish, transportirovka qilish va ishlov berish bo'yicha xizmatlar, mln. so'm	23994,2	36930,3	12936,2
Suvga ishlov berish va suv quvurlari bo'yicha taqsimlash xizmatlari, mln. so'm	60688,7	98381,3	37692,6

O'tgan yilning mos davriga nisbatan Suvga ishlov berish va suv quvurlari bo'yicha taqsimlash xizmatlar - 62,1 %ga o'sishi kuzatildi.

Iste'mol mahsulotlari ishlab chiqarish

Tayyor mahsulot turlarini kengaytirish va ishlab chiqarilishini qo'llab-quvvatlash bo'yicha amalga oshirib kelinayotgan chora-tadbirlar natijasida, iste'mol mahsulotlari ishlab chiqarish hajmi 9849,6 mlrd. so'mni tashkil etdi

va 2020- yilning mos davriga nisbatan 12,8 %ga o'sgan holda, uning jami sanoatdagi ulushi 19,6 %ni tashkil etdi.



Oziq-ovqat mahsulotlari ishlab chiqarish tarkibida vino va aroq mahsulotlari va pivo 12,5 %ni (2021- yil yanvar-avgust oyida 17,9 %) tashkil etdi.

Hududlar kesimida iste'mol mahsulotlari ishlab chiqarilishining viloyat jami hajmidagi eng yuqori ulushi Zangiota tumaniga to'g'ri kelib, 19,7 %ni, shuningdek, Ohangaron shahri 8,0 %ni, Qibray tumani 10,8 %ni, Angren shahri 8,1 %ni hamda Chirchiq shahri 10,3 %ni tashkil etdi.

Shuningdek, iste'mol mahsulotlari ishlab chiqarilishining o'sish sur'atida viloyat o'sish sur'ati (112,8 %) darajasidan yuqori ko'rsatkich Bekobod (153,8 %), Chirchiq (119,1 %) shahlarida hamda Zangiota tumanida (128,5 %) qayd etildi.

Hududlar bo'yicha iste'mol mahsulotlari ishlab chiqarish hajmi, tarkibi va o'sish sur'ati

2021- yilning yanvar-avgust oylarida

	Mrd. so'm	Ulushi % da	O'sishi % da

9 849,6		100		112,8			
Toshkent viloyati							
	Mlrd. so'm	Ulushi % da	O'sishi % da		Mlrd. so'm	Ulushi % da	O'sishi % da
	179,7	1,8	137,5		101,3	1,0	121,6
Nurafshon.				Bo'ka			
	Mlrd. so'm	Ulushi % da	O'sishi % da		Mlrd. so'm	Ulushi % da	O'sishi % da
	230,8	2,3	121,1		1935,9	19,7	128,5
Olmaliq				Zangiota			
	Mlrd. so'm	Ulushi % da	O'sishi % da		Mlrd. so'm	Ulushi % da	O'sishi % da
	795,0	8,1	114,9		317,0	3,2	89,3
Angren				Yuqori Chirchiq			
	Mlrd. so'm	Ulushi % da	O'sishi % da		Mlrd. so'm	Ulushi % da	O'sishi % da
	180,2	1,8	153,8		160,4	1,6	111,3
Bekobod				Quyi Chirchiq			
	Mlrd. so'm	Ulushi % da	O'sishi % da		Mlrd. so'm	Ulushi % da	O'sishi % da
	791,4	8,0	100,2		1060,2	10,8	104,9
Ohangaron				Qibray			
	Mlrd. so'm	Ulushi % da	O'sishi % da		Mlrd. so'm	Ulushi % da	O'sishi % da
	1010,2	10,3	119,1		154,4	1,6	96,1
Chirchiq				Parkent			
	Mlrd. so'm	Ulushi % da	O'sishi % da		Mlrd. so'm	Ulushi % da	O'sishi % da
	246,0	2,5	99,9		204,3	2,1	115,5
Yangiyo'l				Piskent			
	Mlrd. so'm	Ulushi % da	O'sishi % da		Mlrd. so'm	Ulushi % da	O'sishi % da
	124,5	1,3	155,4		268,2	2,7	106,4
Oqqo'rg'on				O'rta Chirchiq			
	Mlrd. so'm	Ulushi % da	O'sishi % da		Mlrd. so'm	Ulushi % da	O'sishi % da
	96,1	1,0	97,5		200,3	2,0	80,0
Ohangaron				Chinoz			
	Mlrd. so'm	Ulushi % da	O'sishi % da		Mlrd. so'm	Ulushi % da	O'sishi % da
	109,8	1,1	95,0		517,9	5,3	136,5
Bekobod				Yangiyo'l			
	Mlrd. so'm	Ulushi % da	O'sishi % da				
	416,1	4,2	127,9				













Bo'stonliq		Mlrd. so'm	Ulushi % da	O'sishi % da
		749,7	7,6	96,4
Toshkent				

Hududlar kesimida nooziq-ovqat mahsulotlar ishlab chiqarilishining viloyat jami hajmidagi eng yuqori ulushi Ohangaron shahriga to'g'ri kelib, 11,9 %ni, shuningdek, Chirchiq shahrida 17,1 %ni, Qibray tumanlarida 4,4 %ni, Toshkent tumanida 9,3 %ni hamda Zangiota tumanida 9,0 %ni tashkil etdi.

Shuningdek, nooziq-ovqat mahsulotlar ishlab chiqarilishining o'sish sur'atida yuqori ko'rsatkich Bekobod (169,9 %) hamda Chirchiq shaharlarida (126,9 %) qayd etildi.

Hududlar bo'yicha nooziq-ovqat mahsulotlar ishlab chiqarish hajmi, tarkibi va o'sish sur'ati
2021- yilning yanvar-avgust oylarida

		Mlrd. so'm	Ulushi % da	O'sishi % da			Mlrd. so'm	Ulushi % da	O'sishi % da
		4 570,9	100	111,2	Toshkent viloyati				
		112,2	2,5	134,8			54,8	1,2	125,8
Nurafshon					Bo'ka				
		157,6	3,4	117,9			411,2	9,0	100,0
Olmaliq					Zangiota				
		363,3	7,9	126,3			154,2	3,4	84,8
Angren					Yuqori Chirchiq				
		144,5	3,2	169,9			88,5	1,9	110,3
Bekobod					Quyi Chirchiq				
		544,7	11,9	100,1			202,7	4,4	86,1
Ohangaron					Qibray				

















	Mlrd. so'm	Ulushi % da	O'sishi % da		Mlrd. so'm	Ulushi % da	O'sishi % da
	782,0	17,1	126,9		85,5	1,9	111,5
Chirchiq				Parkent			
	Mlrd. so'm	Ulushi % da	O'sishi % da		Mlrd. so'm	Ulushi % da	O'sishi % da
	142,8	3,1	99,4		53,3	1,2	103,9
Yangiyo'l				Piskent			
	Mlrd. so'm	Ulushi % da	O'sishi % da		Mlrd. so'm	Ulushi % da	O'sishi % da
	71,9	1,6	160,6		147,7	3,2	114,7
Oqqo'rg'on				O'rtacha Chirchiq			
	Mlrd. so'm	Ulushi % da	O'sishi % da		Mlrd. so'm	Ulushi % da	O'sishi % da
	51,6	1,1	97,8		112,0	2,5	85,6
Ohangaron				Chinoz			
	Mlrd. so'm	Ulushi % da	O'sishi % da		Mlrd. so'm	Ulushi % da	O'sishi % da
	58,4	1,3	95,5		313,2	6,9	155,6
Bekobod				Yangiyo'l			
	Mlrd. so'm	Ulushi % da	O'sishi % da		Mlrd. so'm	Ulushi % da	O'sishi % da
	93,6	2,0	96,2		425,5	9,3	101,6
Bo'stonliq				Toshkent			



Hududlar kesimida oziq-ovqat mahsulotlari ishlab chiqarilishining viloyat jami hajmidagi eng yuqori ulushi Zangiota tumaniiga to'g'ri kelib, 28,8 %ni, shuningdek, Qibray tumani 16,2 %ni, Ohangaron shahri esa 4,6 %ni tashkil etdi.

Shuningdek, oziq-ovqat mahsulotlari ishlab chiqarilishining o'sish sur'atida eng yuqori ko'rsatkich Bekobod (121,3 %), Olmaliq (128,6 %) hamda Angren shaharlarida (106,7 %) qayd etildi.

**Hududlar bo'yicha oziq-ovqat mahsulotlari ishlab
chiqarish hajmi, tarkibi va o'sish sur'ati**
2021- yilning yanvar-avgust oylarida

	Mlrd. so'm	Ulushi % da	O'sishi % da
---	-------------------	--------------------	---------------------

		5 278,7	100,0	114,2
Toshkent viloyati				
	<i>Mlrd. so'm</i>	67,4	1,3	141,9
	<i>Ulushi % da</i>			
	<i>O'sishi % da</i>			
Nurafshon				
	<i>Mlrd. so'm</i>	46,5	0,9	116,9
	<i>Ulushi % da</i>			
	<i>O'sishi % da</i>			
Bo'ka				
	<i>Mlrd. so'm</i>	73,2	1,4	128,6
	<i>Ulushi % da</i>			
	<i>O'sishi % da</i>			
Olmaliq				
	<i>Mlrd. so'm</i>	1 521,2	28,8	139,3
	<i>Ulushi % da</i>			
	<i>O'sishi % da</i>			
Zangiota				
	<i>Mlrd. so'm</i>	431,6	8,2	106,7
	<i>Ulushi % da</i>			
	<i>O'sishi % da</i>			
Angren				
	<i>Mlrd. so'm</i>	165,2	3,1	95,1
	<i>Ulushi % da</i>			
	<i>O'sishi % da</i>			
Yuqori Chirchiq				
	<i>Mlrd. so'm</i>	38,9	0,7	121,3
	<i>Ulushi % da</i>			
	<i>O'sishi % da</i>			
Bekobod				
	<i>Mlrd. so'm</i>	68,6	1,3	105,1
	<i>Ulushi % da</i>			
	<i>O'sishi % da</i>			
Quyi Chirchiq				
	<i>Mlrd. so'm</i>	243,5	4,6	99,0
	<i>Ulushi % da</i>			
	<i>O'sishi % da</i>			
Ohangaron				
	<i>Mlrd. so'm</i>	854,9	16,2	110,9
	<i>Ulushi % da</i>			
	<i>O'sishi % da</i>			
Qibray				
	<i>Mlrd. so'm</i>	228,1	4,3	98,4
	<i>Ulushi % da</i>			
	<i>O'sishi % da</i>			
Chirchiq				
	<i>Mlrd. so'm</i>	74,4	1,4	86,2
	<i>Ulushi % da</i>			
	<i>O'sishi % da</i>			
Parkent				
	<i>Mlrd. so'm</i>	103,2	2,0	100,5
	<i>Ulushi % da</i>			
	<i>O'sishi % da</i>			
Yangiyo'l				
	<i>Mlrd. so'm</i>	154,3	2,9	118,1
	<i>Ulushi % da</i>			
	<i>O'sishi % da</i>			
Piskent				
	<i>Mlrd. so'm</i>	52,6	1,0	148,8
	<i>Ulushi % da</i>			
	<i>O'sishi % da</i>			
Oqqo'rg'on				
	<i>Mlrd. so'm</i>	121,6	2,3	98,5
	<i>Ulushi % da</i>			
	<i>O'sishi % da</i>			
O'rtacha Chirchiq				

	<i>Mlrd. so'm</i>	44,6	0,8	97,2
	<i>Ulushi % da</i>			
	<i>O'sishi % da</i>			
Ohangaron				
	<i>Mlrd.</i>		<i>Ulushi</i>	<i>O'sishi</i>

so'm	% da	% da
51,3	1,0	94,3
Bekobod		

Mlrd. so'm	Ulushi % da	O'sishi % da
86,1	1,6	73,1
Chinoz		

Mlrd. so'm	Ulushi % da	O'sishi % da
206,4	3,9	115,8
Yangiyo'l		

Mlrd. so'm	Ulushi % da	O'sishi % da
322,5	6,1	141,4
Bo'stonliq		

Mlrd. so'm	Ulushi % da	O'sishi % da
322,7	6,1	89,9
Toshkent		

Xorijiy investitsiyalar ishtirokidagi korxonalar tomonidan sanoat mahsulotlari ishlab chiqarish

2021- yilning yanvar-avgust oylarida

Hisobot davrida xorijiy investitsiyalar ishtirokidagi korxonalar tomonidan 10144,5 mlrd. so'mlik sanoat mahsulotlari ishlab chiqarildi.

Xorijiy investitsiyalar ishtirokidagi korxonalarning umumiy ishlab chiqarishdagi tutgan ulushi 20,2 %ni tashkil etdi.

Toshkent viloyati hududlari kesimida sanoat ishlab chiqarishi hajmlari

2021- yilning yanvar-avgust oylarida

Mlrd. so'm	Ulushi % da	O'sishi % da
50 229,0	100	109,9
Toshkent viloyati		

Mlrd. so'm	Ulushi % da	O'sishi % da
648,7	1,3	85,1
Nurafshon		

Mlrd. so'm	Ulushi % da	O'sishi % da
257,9	0,5	164,3
Bo'ka		

Mlrd. so'm	Ulushi % da	O'sishi % da
21178,3	42,2	118,9
Olmaliq		

Mlrd. so'm	Ulushi % da	O'sishi % da
3443,1	6,9	96,7
Zangiota		

Mlrd. so'm	Ulushi % da	O'sishi % da
3357,2	6,7	104,4
Angren		

Mlrd. so'm	Ulushi % da	O'sishi % da
3018,5	6,0	108,8
Qibray		

Mlrd.	Ulushi	O'sishi	Mlrd.	Ulushi	O'sishi
-------	--------	---------	-------	--------	---------

	so'm	% da	% da
	5820,7	11,6	106,8
	Bekobod		



Mlrd. so'm	Ulushi % da	O'sishi % da
2187,4	4,4	100,7
	Ohangaron	

	so'm	% da	% da
	412,9	0,8	122,1
	Quyi Chirchiq		



Mlrd. so'm	Ulushi % da	O'sishi % da
206,8	0,4	97,8
	Parkent	



Mlrd. so'm	Ulushi % da	O'sishi % da
3450,7	6,9	101,1
	Chirchiq	



Mlrd. so'm	Ulushi % da	O'sishi % da
344,1	0,7	122,3
	Piskent	



Mlrd. so'm	Ulushi % da	O'sishi % da
400,2	0,8	100,8
	Yangiyo'l	



Mlrd. so'm	Ulushi % da	O'sishi % da
429,4	0,9	105,7
	O'rta Chirchiq	



Mlrd. so'm	Ulushi % da	O'sishi % da
224,5	0,4	89,5
	Oqqo'rg'on	



Mlrd. so'm	Ulushi % da	O'sishi % da
372,8	0,7	112,2
	Chinoz	



Mlrd. so'm	Ulushi % da	O'sishi % da
302,7	0,6	101,2
	Ohangaron	



Mlrd. so'm	Ulushi % da	O'sishi % da
754,2	1,5	101,5
	Yuqori Chirchiq	



Mlrd. so'm	Ulushi % da	O'sishi % da
254,0	0,5	109,5
	Bekobod	



Mlrd. so'm	Ulushi % da	O'sishi % da
1097,9	2,2	106,9
	Toshkent	



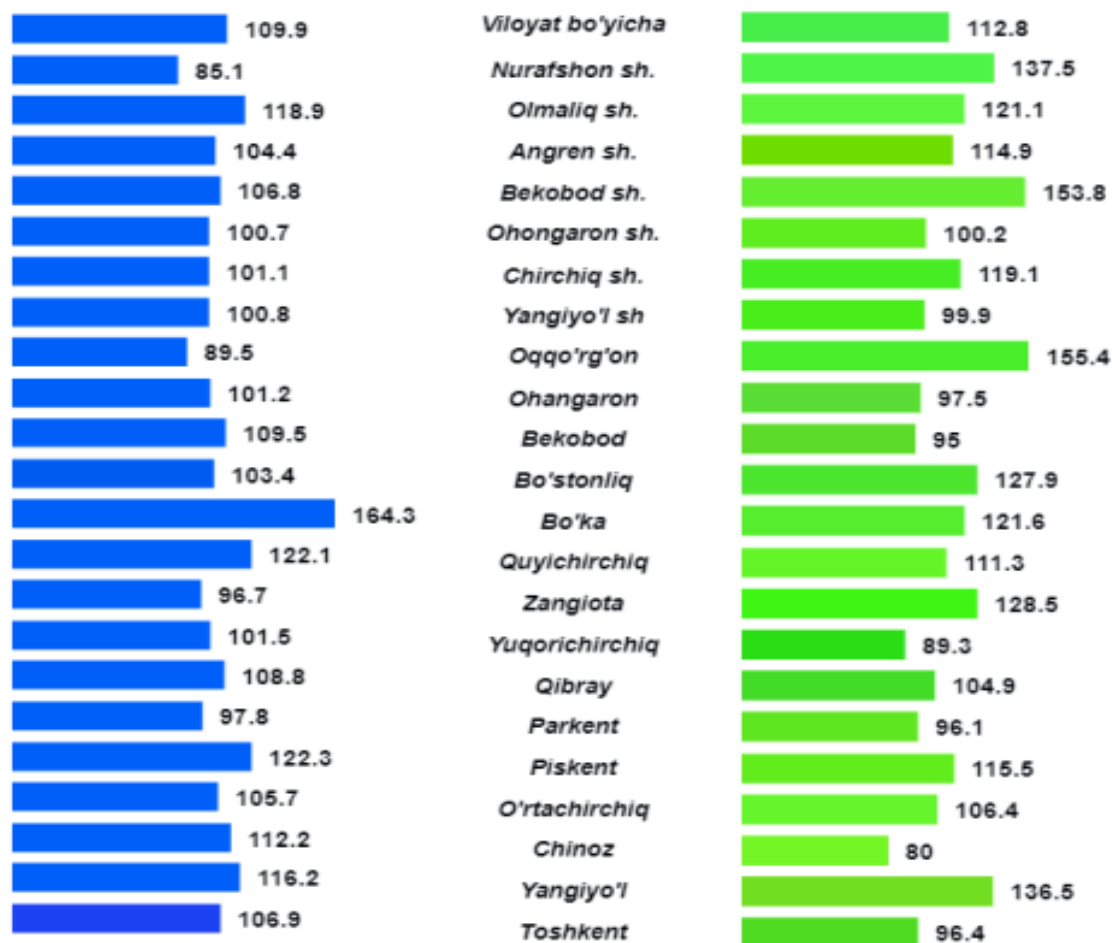
Mlrd. so'm	Ulushi % da	O'sishi % da
1124,8	2,2	103,4
	Bo'stonliq	



Mlrd. so'm	Ulushi % da	O'sishi % da
942,3	1,9	116,2
	Yangiyo'l	

Toshkent viloyati hududlari kesimida ishlab

chiqarish fizik hajm indeksi, iste'mol mahsulotlari
ishlab chiqarishning o'sish sur'ati, %da

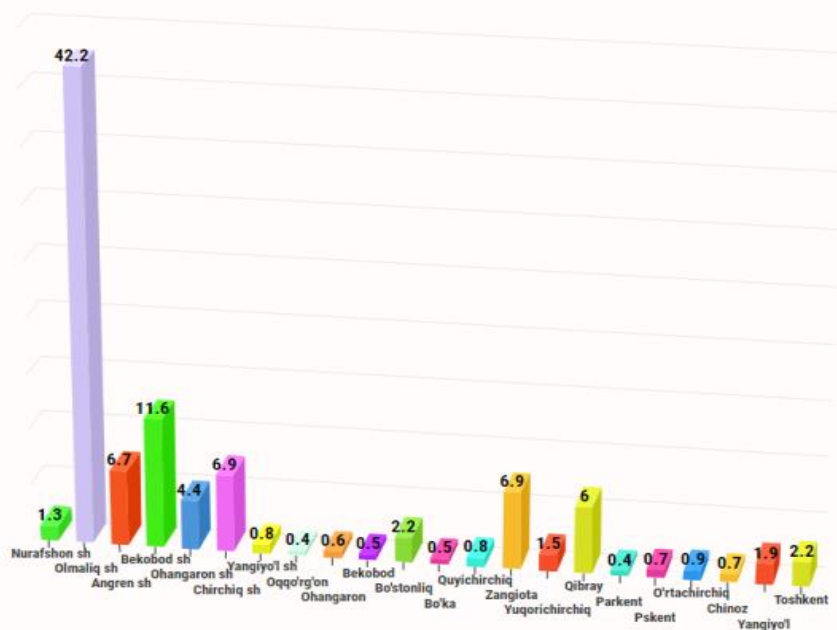


Viloyat sanoat ishlab chiqarish fizik hajm indeksining kamayishini, Nurafshon shahrida (2020- yilning yanvar-avgust oylariga nisbatan 85,6 %), Ohangaron tumanida 89,5 %) sanoat ishlab chiqarish hajmlari fizik hajm indeksining sezilarli darajada pasayganligi bilan izohlashimiz mumkin.

mahsulotlari hajmida hududlarning ulushi, %da

Viloyatda sanoat ishlab chiqarishi hajmi tarkibida eng ko'p ulush Olmaliq (viloyat sanoat ishlab chiqarish hajmining 42,2 %i), Bekobod (11,6 %), Chirchiq (6,9%), Angren (6,7%) va Ohangaron (4,4 %) shaharlari hissasiga to'g'ri kelmoqda.

Eng past ko'rsatkich esa Oqqo'rg'on (0,4 %) hamda Bekobod (0,5 %) tumanlariga to'g'ri kelmoqda.



Aholi jon boshiga sanoat mahsulotlari ishlab chiqarishning taqsimlanishi, yirik sanoat korxonalari joylashganligi hisobiga Olmaliq (158177,8 ming so'm), Ohangaron (55738,1 ming so'm) va Bekobod (59854,7 ming so'm) shaharlarida o'rtacha viloyat darajasi ko'rsatkichidan (16822,3 ming so'm) ancha yuqoriligini ko'rsatmoqda.

Viloyat bo'yicha aholi jon boshiga iste'mol mahsulotlari ishlab chiqarilishi 3298,8 ming so'm bo'lgani holda, Ohangaron shahrida – 20165,1 ming so'mni, Zangiota tumanida – 9946,1 ming so'mni, Qibray tumanida – 5223,0 ming so'mni, Chirchiq shahrida 6186,0 ming so'mni tashkil etdi.

Aholi jon boshiga to'g'ri keladigan sanoat mahsulotlari va iste'mol mahsulotlari ishlab chiqarish

2021- yilning yanvar-avgust oylarida, ming so'm

	Sanoat mahsulotlari	Iste'mol mahsulotlari
	16 822,3	3 298,8
Toshkent viloyati		

	Sanoat mahsulotlari	Iste'mol mahsulotlari
	12517,9	3468,1
Nurafshon		

	Sanoat mahsulotlari	Iste'mol mahsulotlari
	2014,0	791,3
Bo'ka		

	Sanoat mahsulotlari	Iste'mol mahsulotlari
	158177,8	1723,9
Olmalik		

	Sanoat mahsulotlari	Iste'mol mahsulotlari
	17689,2	9946,1
Zangjota		

	Sanoat mahsulotlari	Iste'mol mahsulotlari
	17471,6	4137,3
Angren		

	Sanoat mahsulotlari	Iste'mol mahsulotlari
	14869,8	5223,0
Qibray		

	Sanoat mahsulotlari	Iste'mol mahsulotlari
	55738,1	20165,1
Ohangaron		

	Sanoat mahsulotlari	Iste'mol mahsulotlari
	3738,1	1452,3
Quyi Chirchiq		

	Sanoat mahsulotlari	Iste'mol mahsulotlari
	59854,7	1853,4
Bekobod		

	Sanoat mahsulotlari	Iste'mol mahsulotlari
	1308,4	977,1
Parkent		

	Sanoat mahsulotlari	Iste'mol mahsulotlari
	21131,5	6186,0
Chirchiq		

	Sanoat mahsulotlari	Iste'mol mahsulotlari
	3360,0	1995,2
Piskent		

	Sanoat mahsulotlari	Iste'mol mahsulotlari
	6435,2	3955,8
Yangiyo'l		

	Sanoat mahsulotlari	Iste'mol mahsulotlari
	3009,8	1879,6
O'rta Chirchiq		

	Sanoat mahsulotlari	Iste'mol mahsulotlari
	2103,0	1166,4
Oqqo'rg'on		

	Sanoat mahsulotlari	Iste'mol mahsulotlari
	2724,4	1463,7
Chinoz		


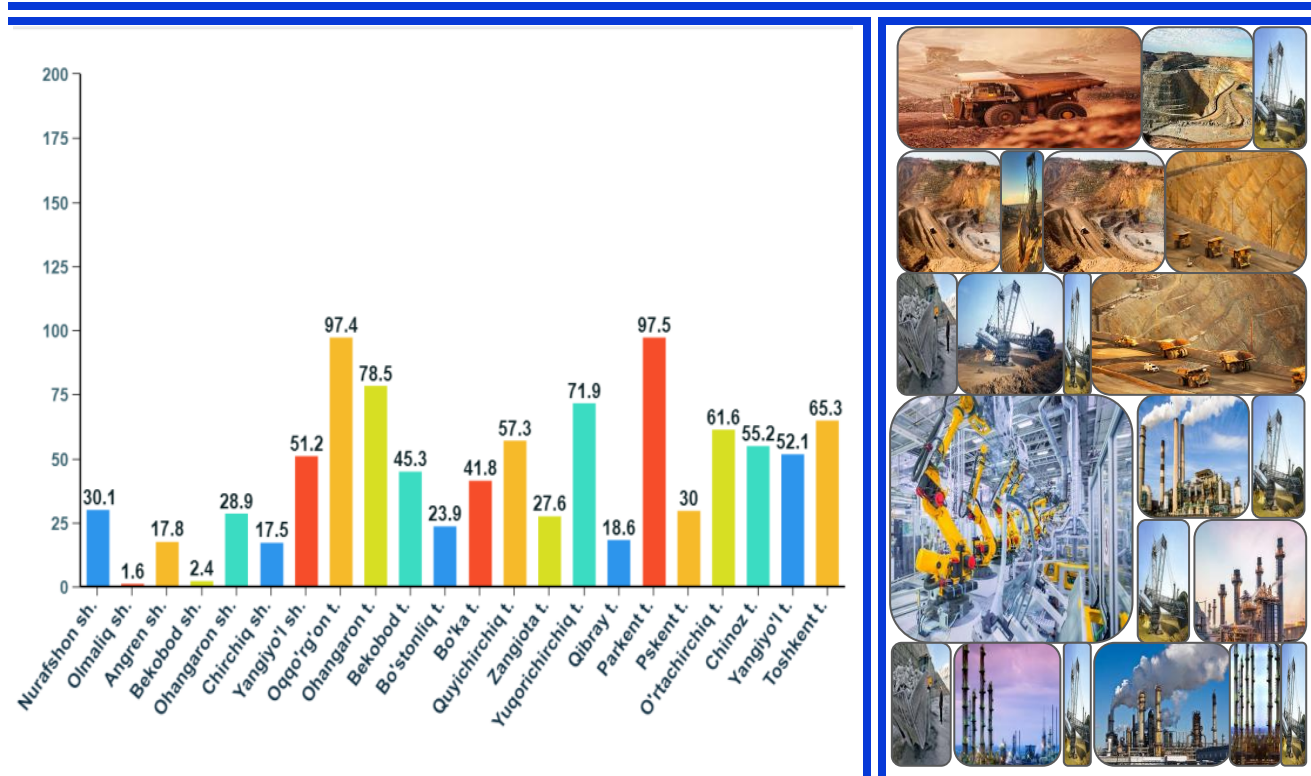
	Sanoat mahsulotlari	Iste'mol mahsulotlari
	3111,9	988,2

Ohangaron		Sanoat mahsulotlari	Iste'mol mahsulotlari	Sanoat mahsulotlari	Iste'mol mahsulotlari		
	Sanoat mahsulotlari					5386,2	2264,3
	Iste'mol mahsulotlari	1587,2	686,2	Toshkent	Sanoat mahsulotlari	4480,8	2463,0
Bekobod		Sanoat mahsulotlari	Iste'mol mahsulotlari	Sanoat mahsulotlari	Iste'mol mahsulotlari		
	Sanoat mahsulotlari					6561,1	2427,1
		Iste'mol mahsulotlari	6561,1	2427,1	Bekobod	Iste'mol mahsulotlari	4480,8
Bo'stonliq		Sanoat mahsulotlari	Iste'mol mahsulotlari	Sanoat mahsulotlari	Iste'mol mahsulotlari		
	Sanoat mahsulotlari					4480,8	2463,0
		Iste'mol mahsulotlari	4480,8	2463,0	Yangiyo'l	Iste'mol mahsulotlari	4480,8

Sanoat mahsulotlari ishlab chiqarishda kichik biznesning ulushi

2021- yilning yanvar-avgust oylarida, %da

Hisobot davrida kichik tadbirkorlik subyektlari tomonidan 7922,7 mlrd. so'mlik sanoat mahsuloti ishlab chiqarilib, uning umumiy ishlab chiqarish hajmidagi ulushi 15,8 %ni tashkil etdi.



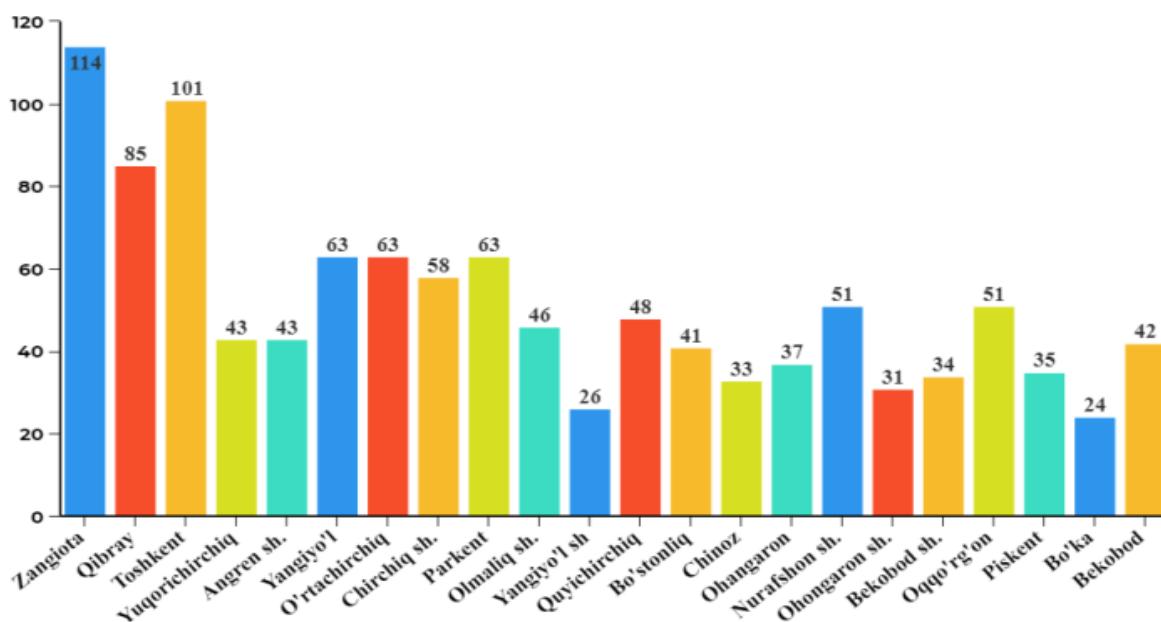
Hududlar kesimida kichik biznesning sanoat mahsulotlari ishlab chiqarishdagi eng yuqori ulushi Toshkent (jami sanoat mahsulotlari ishlab chiqarishdagi ulushi (65,3 %), Parkent (97,5%), Chinoz (55,2 %), Ohangaron (78,5 %) tumanlarida kuzatildi.

Hududlar kesimida sanoat mahsulotlari ishlab chiqarish hajmida kichik biznes subyektlarining ulushi tahlili shuni ko'rsatdiki, Olmaliq (1,6%), Bekobod (2,4 %) va Chirchiq (17,5) shaharlarida sanoat ishlab chiqarish hajmidagi kichik biznes subyektlari ulushining kamligini, mazkur hududlarda joylashgan yirik sanoat korxonalarining ishlab chiqarish hajmlari yuqori ekanligi bilan izohlash mumkin.

Viloyatda faoliyat ko'rsatayotgan va yangi tashkil etilgan sanoat korxonalarini
(2021-yil 1-avgust holatiga ko'ra)

Bugungi kunda viloyatda 9422 ta sanoat korxonalarini faoliyat ko'rsatmoqda, shundan 1341 tasi (ro'yxatdan o'tgan korxonalar umumiy sonining 14,2%) Zangiota tumaniga, 859 tasi (9,1 %) Qibray tumaniga, 826 tasi (8,8%) Toshkent tumaniga, 467 tasi (5,0 %) Chirchiq shahriga, 465 tasi (4,9 %) Angren shahriga to'g'ri kelmoqda.

Yangi tashkil etilgan sanoat korxonalarini
(2021-yil 1-sentabr holatiga ko'ra)



2021-yilning yanvar-avgust oylarida viloyatda 1152 ta yangi sanoat korxonalarini tashkil etildi, shulardan 85 tasi (jami yangi tashkil etilgan sanoat korxonalarini hajmidagi ulushi 7,4 %) Qibray tumanida, 114 tasi (9,9 %) Zangiota tumanida, 101 tasi (8,8%) Toshkent tumanida, 63 tasi (5,5 %) Yangiyo'l tumanida, 63 tasi (5,5 %) Yuqori Chirchiq tumanida tashkil etildi.